

УТВЕРЖДАЮ:

Заместитель Главы Беловского
городского округа по ЖКХ


Е.А.Сикова

АКТ

**о результатах контроля соблюдения ООО «ЭнергоКомпания»
условий концессионного соглашения
в отношении объектов холодного водоснабжения и водоотведения,
находящихся в муниципальной собственности муниципального образования
Беловский городской округ от 16.01.2019 № 2**

27.01.2026

Комиссия в составе:

Председатель комиссии:

Сикова Е.А. – заместитель Главы Беловского городского округа по ЖКХ.

Члены комиссии:

Бабенков К.В. - начальник Управления по земельным ресурсам и муниципальному имуществу Администрации Беловского городского округа;

Кочегаров Д.В. – начальник ПТО Управления жилищно-коммунального и дорожного комплекса Администрации Беловского городского округа;

Праздников М.Е. – начальник планово-экономического отдела Управления жилищно-коммунального и дорожного комплекса Администрации Беловского городского округа;

Соловьев Д.А. – начальник Управления жилищно-коммунального и дорожного комплекса Администрации Беловского городского округа;

Хмельёва К.В. – заместитель Главы Беловского городского округа по инвестициям и экономике;

Цебенко Н.И. - начальник управления экономического развития Администрации Беловского городского округа;

Яворская И.О. – заместитель Главы Беловского городского округа по взаимодействию с правоохранительными органами и органами военного управления.

На основании Постановления Администрации Беловского городского округа от 26.01.2026 № 94-п, и в соответствии со ст.9 Федерального закона от 21.07.2005 № 115-ФЗ «О концессионных соглашениях», проведён контроль

соблюдения ООО «ЭнергоКомпания» условий концессионного соглашения в отношении объектов холодного водоснабжения и водоотведения, находящихся в муниципальной собственности муниципального образования Беловский городской округ от 16.01.2019 № 2 по состоянию на 31.12.2025.

1. Результаты контроля за достижением плановых значений показателей деятельности Концессионера:

**Значения показателей деятельности концессионера ООО
«ЭнергоКомпания»
(показатель за 2025 отчётный год)**

№ п/п	Наименование показателя		Единица измерения		Значение показателя
1.	Показатели надежности объектов водоснабжения	Количество перерывов в подаче воды, зафиксированных в местах исполнения обязательств организацией, осуществляющей холодное водоснабжение, по подаче холодной воды, возникших в результате аварий, повреждений и иных технологических нарушений на объектах централизованной системы холодного водоснабжения, принадлежащих организации, осуществляющей холодное водоснабжение, в расчете на протяженность водопроводной сети в год	план		1,6
			факт		0
		Количество аварий и засоров в расчете на протяженность канализационной сети в год	план		4,11
			факт		0
2.	Показатели качества	Доля сточных вод, не подвергающихся очистке, в общем объеме сточных вод, сбрасываемых в централизованные общесплавные или бытовые системы водоотведения	план		0
			факт		0
		Доля поверхностных сточных вод, не подвергающихся очистке, в общем объеме поверхностных сточных вод, принимаемых в централизованную ливневую систему водоотведения	план		0
			факт		0
		Доля проб сточных вод, не соответствующих установленным нормативам допустимых сбросов, лимитам на сбросы, рассчитанная применительно к видам централизованной системы водоотведения	план		31,9
			факт		0

Показатели энергетической эффективности	Доля потерь воды в централизованных системах водоснабжения при транспортировке в общем объеме воды, поданной в водопроводную сеть	%	план	13,3
			факт	12,0
	Удельный расход электрической энергии, потребляемой в технологическом процессе подготовки питьевой воды, на единицу объема воды, отпускаемой в сеть	кВтч/куб.м	план	1,47
			факт	1,53
	Удельный расход электрической энергии, потребляемой в технологическом процессе очистки сточных вод, на единицу объема очищаемых сточных вод	кВтч/куб.м	план	0,25
			факт	0,25

Расходы на создание и реконструкцию системы
(показатель за отчетный год)

Объем расходов, тыс. руб. в сфере водоснабжения		2019	2020	2021	2022	2023	2024	2025
	план	2814,6	3656,2	3182,94	2830,8	3459,9	0	0
	факт	910,22	2427,69	0	2867,53	3347,4	0	0

Объем расходов, тыс. руб. в сфере водоотведения		2019	2020	2021	2022	2023	2024	2025
	план	0	0	6103,00	17613,1	0	0	0
	факт	0	0	0	0	0	0	0

Базовый уровень операционных расходов
(показатель за отчетный год)

Базовый уровень операционных расходов, тыс.руб в сфере водоснабжения		2019	2020	2021	2022	2023	2024	2025
	план	13321,42	13583,85	13959,19	14358,57	15213,72	18039,9	19054,36
	факт	11298,32	13480,77	14598,57	18534,5	19632,99	20245,48	25093,84

Базовый уровень операционных расходов, тыс.руб в сфере водоотведения		2019	2020	2021	2022	2023	2024	2025
	план	23263,58	22702,17	23329,47	23996,92	25426,1	30149,4	31844,82
	факт	20532,89	22917,01	21420,85	30153,06	31697,8	33599,39	38372,53

Примечание: за факт принят ожидаемый уровень расходов, так как фактический еще не сформирован

Нормативный уровень прибыли
(показатель за отчетный год)

Нормативный уровень прибыли, % в сфере водоснабжения		2019	2020	2021	2022	2023	2024	2025
	план		0,51	3,36	2,78	2,25	2,49	1,7
факт		0,38	3,04	0,35	0,24	0,45	0,1	0,42

Нормативный уровень прибыли, % в сфере водоотведения		2019	2020	2021	2022	2023	2024	2025
	план		0,92	0,93	2,72	5,35	5,69	6,18
факт		0,82	0,72	0,73	0,61	0,3	0,34	0,2

Индекс эффективности операционных расходов
(показатель за отчетный год)

Индекс эффективности операционных расходов, % в сфере водоснабжения		2019	2020	2021	2022	2023	2024	2025
	план		-	1	1	1	1	1
факт		-	1	1	1	1	1	1

Индекс эффективности операционных расходов, % в сфере водоотведения		2019	2020	2021	2022	2023	2024	2025
	план		-	1	1	1	1	1
факт		-	1	1	1	1	1	1

Объем валовой выручки
(показатель за отчетный год)

Объем валовой выручки, тыс. руб. в сфере водоснабжения		2019	2020	2021	2022	2023	2024	2025
	план		20088,03	20391,43	20768,58	22942,04	24266,7	29297,2
факт		18350,52	22758,4	22620,99	25518,97	30559,56	35785,48	38639,3


Объем валовой выручки, тыс. руб. в сфере водоотведения		2019	2020	2021	2022	2023	2024	2025
	план		26453,18	26507,94	28075,55	30239,05	30442,98	31812,99
факт		24614,32	27622,03	26196,92	35150,63	37108,55	39708,31	45937,2


Мероприятия, предусмотренные инвестиционной программой концессионного соглашения в сфере водоснабжения и водоотведения выполнены в полном объеме. Показатели деятельности концессионера в 2025 году достигнуты.

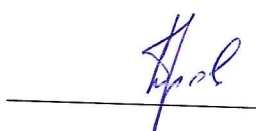
Переданное имущество и оборудование эксплуатируется по назначению.


Переданное имущество и оборудование на момент проверки имеется в полном объёме, в соответствии со сведениями о составе и описании объектов имущества в составе объекта соглашения.


Подписи членов комиссии:


Начальник Управления по земельным
ресурсам и муниципальному имуществу
Администрации Беловского городского округа _____  Бабенков К.В.


Начальник ПТО Управления жилищно-коммунального
и дорожного комплекса Администрации
Беловского городского округа _____  Кочегаров Д.В.

Начальник планово-экономического отдела
Управления жилищно-коммунального
и дорожного комплекса Администрации
Беловского городского округа _____  Праздников М.Е.

Начальник Управления жилищно-коммунального
и дорожного комплекса Администрации
Беловского городского округа _____  Соловьев Д.А.

Заместитель Главы Беловского городского округа
по инвестициям и экономике _____  Хмельёва К.В.

Начальник управления экономического развития
Администрации Беловского городского округа _____  Цебенко Н.И.

Заместитель Главы Беловского городского
округа по взаимодействию с правоохранительными
органами и органами военного управления _____  Яворская И.О.

Концессионер:

Генеральный директор ООО «ЭнергоКомпания» _____ Д.В. Игошин

